




การใช้จ่ายงบประมาณรายจ่ายประจำปีงบประมาณ พ.ศ. 2566 ไปพลางก่อน ของ กระทรวงเกษตรและสหกรณ์  
(ข้อมูล ณ วันที่ 19 เมษายน 2567)

รายการ	ได้รับ	การใช้จ่าย				การเบิกจ่าย		
		เป้า (ร้อยละ)	(เบิกจ่าย + PO)		ผลต่างกับเป้า		จำนวน	ร้อยละ
			จำนวน	ร้อยละ	ร้อยละ			
รวม กษ.	38,550.20	85.68	31,505.67	81.73	 -3.95	28,458.91	73.82	
- รายจ่ายประจำ	22,140.33	85.30	18,521.01	83.65	 -1.65	18,127.19	81.87	
- รายจ่ายลงทุน	16,409.88	86.18	12,984.66	79.13	 -7.05	10,331.72	62.96	

สรุปผลการเบิกจ่ายภาพรวม

ข้อมูลจากกรมบัญชีกลาง ณ 19 เมษายน 2567

ทั้งหมดมี 24 หน่วยงานระดับกระทรวง ทั้งประเทศเบิกจ่ายได้ร้อยละ 82.62 ต่อบทที่ได้รับจัดสรร

- เปรียบเทียบร้อยละการเบิกจ่ายต่อบทที่ได้รับจัดสรรจากน้อยไปมาก กษ.อยู่ลำดับที่ 7
- เปรียบเทียบร้อยละการเบิกจ่ายต่อบทที่ได้รับจัดสรรจากมากไปน้อย กษ.อยู่ลำดับที่ 18

หมายเหตุ: เป้าใช้จ่าย ใช้แผนการใช้จ่ายงบประมาณรายจ่ายประจำปี พ.ศ. 2566 ไปพลางก่อน

การใช้จ่ายงบประมาณรายจ่ายประจำปีงบประมาณ พ.ศ. 2566 ไปพลางก่อน ของ กระทรวงเกษตรและสหกรณ์ (ข้อมูล ณ วันที่ 19 เมษายน 2567)  
(เรียงลำดับ % ผลการเบิกจ่ายภาพรวมจากมากไปน้อย)

หน่วย : ล้านบาท

หน่วยงาน	รายจ่ายประจำ						รายจ่ายลงทุน						ภาพรวม					
	ได้รับ	ใช้จ่าย (เบิกจ่าย + PO) (เป้า 85.30%)			เบิกจ่าย		ได้รับ	ใช้จ่าย (เบิกจ่าย + PO) (เป้า 86.18%)			เบิกจ่าย		ได้รับ	ใช้จ่าย (เบิกจ่าย + PO) (เป้า 85.68%)			เบิกจ่าย	
		จำนวน	%	สูง/ต่ำ กว่าแผน	จำนวน	%		จำนวน	%	สูง/ต่ำ กว่าแผน	จำนวน	%		จำนวน	%	สูง/ต่ำ กว่าแผน	จำนวน	%
<b>รวม กษ.</b>	<b>22,140.33</b>	<b>18,521.01</b>	<b>83.65</b>	<b>-1.65</b>	<b>18,127.19</b>	<b>81.87</b>	<b>16,409.88</b>	<b>12,984.66</b>	<b>79.13</b>	<b>-7.05</b>	<b>10,331.72</b>	<b>62.96</b>	<b>38,550.20</b>	<b>31,505.67</b>	<b>81.73</b>	<b>-3.95</b>	<b>28,458.91</b>	<b>73.82</b>
ส่วนราชการ+องค์การมหาชน	22,125.50	18,509.94	83.66	-1.64	18,116.11	81.88	16,409.88	12,984.66	79.13	-7.05	10,331.72	62.96	38,535.38	31,494.59	81.73	-3.95	28,447.83	73.82
ส่วนราชการ	21,818.82	18,276.57	83.77	-1.54	17,917.64	82.12	16,344.30	12,940.62	79.18	-7.00	10,295.84	62.99	38,163.12	31,217.19	81.80	-3.88	28,213.48	73.93
1. สป.กษ.	722.00	654.19	90.61	5.30	636.32	88.13	0.00	0.00	0.00	0.00	0.00	0.00	722.00	654.19	90.61	4.93	636.32	88.13
2. กสก.	2,995.05	2,602.28	86.89	1.58	2,563.30	85.58	0.00	0.00	0.00	0.00	0.00	0.00	2,995.05	2,602.28	86.89	1.21	2,563.30	85.58
3. กสส.	1,503.91	1,292.12	85.92	0.61	1,278.99	85.04	8.43	8.43	100.00	13.82	7.74	91.83	1,512.34	1,300.55	86.00	0.32	1,286.73	85.08
4. สปก.	754.63	657.96	87.19	1.89	649.42	86.06	12.45	0.00	0.00	-86.18	0.00	0.00	767.08	657.96	85.77	0.10	649.42	84.66
5. กป.	2,070.31	1,773.56	85.67	0.36	1,741.96	84.14	0.97	0.00	0.00	-86.18	0.00	0.00	2,071.28	1,773.56	85.63	-0.05	1,741.96	84.10
6. ปศ.	3,080.64	2,579.95	83.75	-1.56	2,527.42	82.04	0.00	0.00	0.00	0.00	0.00	0.00	3,080.64	2,579.95	83.75	-1.93	2,527.42	82.04
7. วก.	1,846.59	1,499.66	81.21	-4.09	1,483.76	80.35	0.98	0.43	43.70	-42.48	0.00	0.00	1,847.57	1,500.09	81.19	-4.48	1,483.76	80.31
8. สศก.	333.72	274.48	82.25	-3.06	267.13	80.04	0.00	0.00	0.00	0.00	0.00	0.00	333.72	274.48	82.25	-3.43	267.13	80.04
9. ตส.	805.70	648.26	80.46	-4.84	643.23	79.83	0.00	0.00	0.00	0.00	0.00	0.00	805.70	648.26	80.46	-5.22	643.23	79.83
10. มกอช.	139.09	113.76	81.79	-3.51	107.56	77.33	0.00	0.00	0.00	0.00	0.00	0.00	139.09	113.76	81.79	-3.89	107.56	77.33
11. มม.	311.36	240.01	77.08	-8.22	237.62	76.32	0.00	0.00	0.00	0.00	0.00	0.00	311.36	240.01	77.08	-8.59	237.62	76.32
12. กข.	865.48	612.85	70.81	-14.49	596.48	68.92	144.33	144.33	100.00	13.82	144.33	100.00	1,009.81	757.18	74.98	-10.69	740.81	73.36
13. ขป.	4,708.08	3,950.79	83.92	-1.39	3,885.64	82.53	14,826.75	11,916.08	80.37	-5.81	9,716.55	65.53	19,534.84	15,866.87	81.22	-4.45	13,602.19	69.63
14. ฝล.	420.93	374.80	89.04	3.74	325.20	77.26	309.86	238.34	76.92	-9.26	99.29	32.04	730.79	613.14	83.90	-1.78	424.49	58.09
15. พด.	1,261.33	1,001.90	79.43	-5.87	973.63	77.19	1,040.52	633.01	60.84	-25.34	327.92	31.51	2,301.85	1,634.91	71.03	-14.65	1,301.55	56.54
<b>องค์การมหาชน</b>	<b>306.68</b>	<b>233.37</b>	<b>76.10</b>	<b>-9.21</b>	<b>198.47</b>	<b>64.72</b>	<b>65.58</b>	<b>44.03</b>	<b>67.15</b>	<b>-19.03</b>	<b>35.88</b>	<b>54.72</b>	<b>372.26</b>	<b>277.40</b>	<b>74.52</b>	<b>-11.16</b>	<b>234.35</b>	<b>62.95</b>
1. พกฉ.	69.15	54.29	78.50	-6.80	52.10	75.34	0.00	0.00	0.00	0.00	0.00	0.00	69.15	54.29	78.50	-7.17	52.10	75.34
2. สวพส.	237.53	179.08	75.39	-9.91	146.37	61.62	65.58	44.03	67.15	-19.03	35.88	54.72	303.10	223.12	73.61	-12.07	182.25	60.13
<b>รัฐวิสาหกิจ</b>	<b>14.82</b>	<b>11.08</b>	<b>74.74</b>	<b>-10.56</b>	<b>11.08</b>	<b>74.74</b>	<b>0.00</b>	<b>0.00</b>	<b>0.00</b>	<b>0.00</b>	<b>0.00</b>	<b>0.00</b>	<b>14.82</b>	<b>11.08</b>	<b>74.74</b>	<b>-10.93</b>	<b>11.08</b>	<b>74.74</b>
1. อตก.	14.82	11.08	74.74	-10.56	11.08	74.74	0.00	0.00	0.00	0.00	0.00	0.00	14.82	11.08	74.74	-10.93	11.08	74.74

หมายเหตุ : 1) ส่วนราชการ ใช้ข้อมูลจากระบบบริหารการเงินการคลังภาครัฐแบบอิเล็กทรอนิกส์ใหม่ (New GFMS Thai)

2) องค์การมหาชน, รัฐวิสาหกิจ ใช้ข้อมูลจากการรายงานตามการเบิกจ่ายจริงของหน่วยงาน เนื่องจากในระบบ New GFMS Thai จะเป็นผลการเบิกจ่ายตามจำนวนที่ได้รับจัดสรร

3) เป้าใช้จ่าย ใช้แผนการใช้จ่ายงบประมาณรายจ่ายประจำปี พ.ศ. 2566 ไปพลางก่อน

รายงานผลการเบิกจ่ายเงินงบประมาณประจำปี พ.ศ. 2567 จำแนกตามกระทรวง เรียงลำดับผลการเบิกจ่ายจากน้อยไปมาก

ตั้งแต่วันที่งบประมาณ จนถึงวันที่ 19 เมษายน 2567

หน่วย: ล้านบาท

ลำดับ ที่	กระทรวง	รายจ่ายประจำ					รายจ่ายลงทุน					รวม					ร้อยละ เบิกจ่าย ต่อจัดสรร	รหัสกระทรวง
		วงเงิน งบประมาณ หลังโอน เปลี่ยนแปลง	จัดสรร	PO+สำรอง เงินมีหนี้	เบิกจ่าย	ร้อยละ เบิกจ่าย ต่อ งบ ประมาณ หลังโอน เปลี่ยนแปลง	วงเงิน งบประมาณ หลังโอน เปลี่ยนแปลง	จัดสรร	PO+สำรอง เงินมีหนี้	เบิกจ่าย	ร้อยละ เบิกจ่าย ต่อ งบ ประมาณ หลังโอน เปลี่ยนแปลง	วงเงิน งบประมาณ หลังโอน เปลี่ยนแปลง	จัดสรร	PO+สำรอง เงินมีหนี้	เบิกจ่าย	ร้อยละ เบิกจ่าย ต่อ งบ ประมาณ หลังโอน เปลี่ยนแปลง		
1	กระทรวงคมนาคม	11,580.98	7,819.12	259.33	6,532.05	56.40	168,731.94	49,644.50	7,098.24	31,041.31	18.40	180,312.92	57,463.62	7,357.57	37,573.36	20.84	65.39	24
2	กระทรวงกลาโหม	150,763.58	105,173.99	4,053.96	75,571.69	50.13	43,735.15	13,342.74	2,016.64	4,507.27	10.31	194,498.73	118,516.73	6,070.60	80,078.96	41.17	67.57	23
3	กระทรวงดิจิทัลเพื่อเศรษฐกิจและสังคม	3,395.30	2,045.86	132.81	1,586.16	46.72	3,390.91	1,602.18	580.76	894.26	26.37	6,786.21	3,648.03	713.57	2,480.42	36.55	67.99	22
4	กระทรวงวัฒนธรรม	4,834.57	3,351.82	200.26	2,503.25	51.78	1,900.54	508.87	140.09	212.46	11.18	6,735.11	3,860.69	340.35	2,715.71	40.32	70.34	21
5	หน่วยงานของรัฐสภา	6,469.50	4,344.16	320.30	3,084.87	47.68	1,260.60	36.26	0.00	1.10	0.09	7,730.10	4,380.42	320.30	3,085.96	39.92	70.45	20
6	กระทรวงพลังงาน	1,988.45	1,038.81	67.47	748.86	37.66	711.55	34.73	14.69	13.30	1.87	2,700.00	1,073.54	82.16	762.16	28.23	70.99	19
7	กระทรวงเกษตรและสหกรณ์	34,796.09	22,055.03	358.93	18,224.32	52.37	93,337.47	16,348.00	2,644.79	10,361.41	11.10	128,133.56	38,403.02	3,003.71	28,585.73	22.31	74.44	18
8	กระทรวงการท่องเที่ยวและกีฬา	4,117.49	2,719.12	109.73	2,076.05	50.42	1,178.04	40.99	31.70	9.29	0.79	5,295.53	2,760.11	141.43	2,085.34	39.38	75.55	17
9	สำนักนายกรัฐมนตรี	24,125.18	15,941.47	965.65	12,005.75	49.76	8,061.15	1,743.23	162.37	1,424.86	17.68	32,186.33	17,684.70	1,128.02	13,430.60	41.73	75.94	16
10	กระทรวงอุตสาหกรรม	3,508.99	2,359.32	212.71	1,838.52	52.39	962.92	42.23	8.01	0.22	0.02	4,471.91	2,401.54	220.72	1,838.74	41.12	76.56	15
11	กระทรวงพาณิชย์	5,519.78	3,765.48	341.47	2,933.74	53.15	923.51	19.59	6.17	13.42	1.45	6,443.29	3,785.06	347.64	2,947.16	45.74	77.86	14
12	กระทรวงทรัพยากรธรรมชาติและสิ่งแวดล้อม	16,490.39	10,945.63	116.56	8,852.86	53.68	13,963.50	2,605.58	447.21	1,749.31	12.53	30,453.90	13,551.22	563.77	10,602.16	34.81	78.24	13
13	กระทรวงมหาดไทย	244,367.51	188,142.30	916.31	157,206.62	64.33	80,878.35	18,435.53	8,431.32	6,957.56	8.60	325,245.86	206,577.83	9,347.63	164,164.18	50.47	79.47	12
14	กระทรวงยุติธรรม	21,134.96	14,075.99	420.75	11,666.81	55.20	3,468.14	963.67	363.64	581.94	16.78	24,603.10	15,039.65	784.39	12,248.76	49.79	81.44	11
15	กระทรวงการต่างประเทศ	7,198.76	4,940.15	50.95	4,049.70	56.26	357.73	0.00	0.00	0.00	0.00	7,556.49	4,940.15	50.95	4,049.70	53.59	81.98	10
16	ส่วนราชการไม่สังกัดสำนักนายกรัฐมนตรี กระทรวง หรือทบวง และหน่วยงานภายใต้การควบคุม	108,619.01	73,607.12	1,540.68	62,151.53	57.22	16,178.35	3,182.43	148.28	1,668.15	10.31	124,797.36	76,789.55	1,688.97	63,819.68	51.14	83.11	9
17	กระทรวงการพัฒนาสังคมและความมั่นคงของมนุษย์	22,995.15	16,394.85	66.79	14,098.74	61.31	1,621.76	856.15	0.19	833.42	51.39	24,616.91	17,251.00	66.99	14,932.15	60.66	86.56	8
18	กระทรวงการคลัง	278,033.45	185,835.83	606.54	161,330.53	58.03	7,121.26	2,938.95	20.05	2,918.30	40.98	285,154.72	188,774.79	626.59	164,248.83	57.60	87.01	7
19	กระทรวงสาธารณสุข	135,935.78	90,880.97	262.67	80,698.20	59.36	16,328.11	1,967.49	986.18	795.50	4.87	152,263.89	92,848.45	1,248.85	81,493.70	53.52	87.77	6
20	กระทรวงศึกษาธิการ	311,518.54	204,786.29	392.70	180,634.47	57.99	15,856.18	741.83	369.92	352.86	2.23	327,374.72	205,528.13	762.62	180,987.33	55.28	88.06	5
21	กระทรวงการอุดมศึกษา วิทยาศาสตร์ วิจัยและ นวัตกรรม	94,227.80	61,852.75	378.05	57,561.17	61.09	30,328.05	1,926.21	166.38	1,601.85	5.28	124,555.85	63,778.96	544.43	59,163.02	47.50	92.76	4
22	กระทรวงแรงงาน	54,062.05	36,053.72	81.22	34,898.06	64.55	263.81	0.00	0.00	0.00	0.00	54,325.86	36,053.72	81.22	34,898.06	64.24	96.79	3
23	หน่วยงานอิสระของรัฐ	17,201.03	11,936.62	0.00	11,816.64	68.70	2,295.94	626.53	0.00	626.53	27.29	19,496.97	12,563.16	0.00	12,443.18	63.82	99.05	2
24	หน่วยงานของศาล	20,449.73	14,459.64	0.00	14,459.64	70.71	2,701.59	521.66	0.00	521.66	19.31	23,151.32	14,981.30	0.00	14,981.30	64.71	100.00	1
	รวม	1,583,334.07	1,084,526.03	11,855.85	926,530.23	58.52	515,556.56	118,129.34	23,636.61	67,085.96	13.01	2,098,890.63	1,202,655.36	35,492.46	993,616.18	47.34	82.62	

ที่มา : ระบบบริหารการเงินการคลังภาครัฐแบบอิเล็กทรอนิกส์ใหม่ (New GFMS Thai)

วันที่เจ็กรายงาน 22 เมษายน 2567

ข้อมูล ณ วันที่ 19 เมษายน 2567